

## Auslandskonjunktur: Meist auf Talfahrt

Veränderung des realen Bruttoinlandsprodukts gegenüber dem Vorjahr in Prozent

	2007	2008	2009
China	11,9	9,5	8,0
Indien	9,0	7,0	7,3
Russland	8,1	6,5	2,3
Slowenien	6,8	4,8	2,1
Griechenland	4,0	2,9	1,4
Finnland	4,5	2,2	0,4
Österreich	3,1	1,7	0,1
Kanada	2,7	0,7	-0,1
Schweiz	3,3	1,9	-0,1
Belgien	2,6	1,3	-0,2
Portugal	1,9	0,5	-0,3
Dänemark	1,6	0,3	-0,3
Norwegen	6,2	2,3	-0,4
Schweden	2,7	0,9	-0,4
Niederlande	3,5	2,0	-0,4
Luxemburg	5,2	2,4	-0,5
Frankreich	2,1	0,9	-0,6
Japan	2,4	0,4	-0,9
Italien	1,4	-0,4	-1,1
Spanien	3,7	1,2	-1,2
USA	2,0	1,2	-1,3
Vereinigtes Königreich	3,0	0,8	-1,5
Irland	6,0	-1,6	-1,6

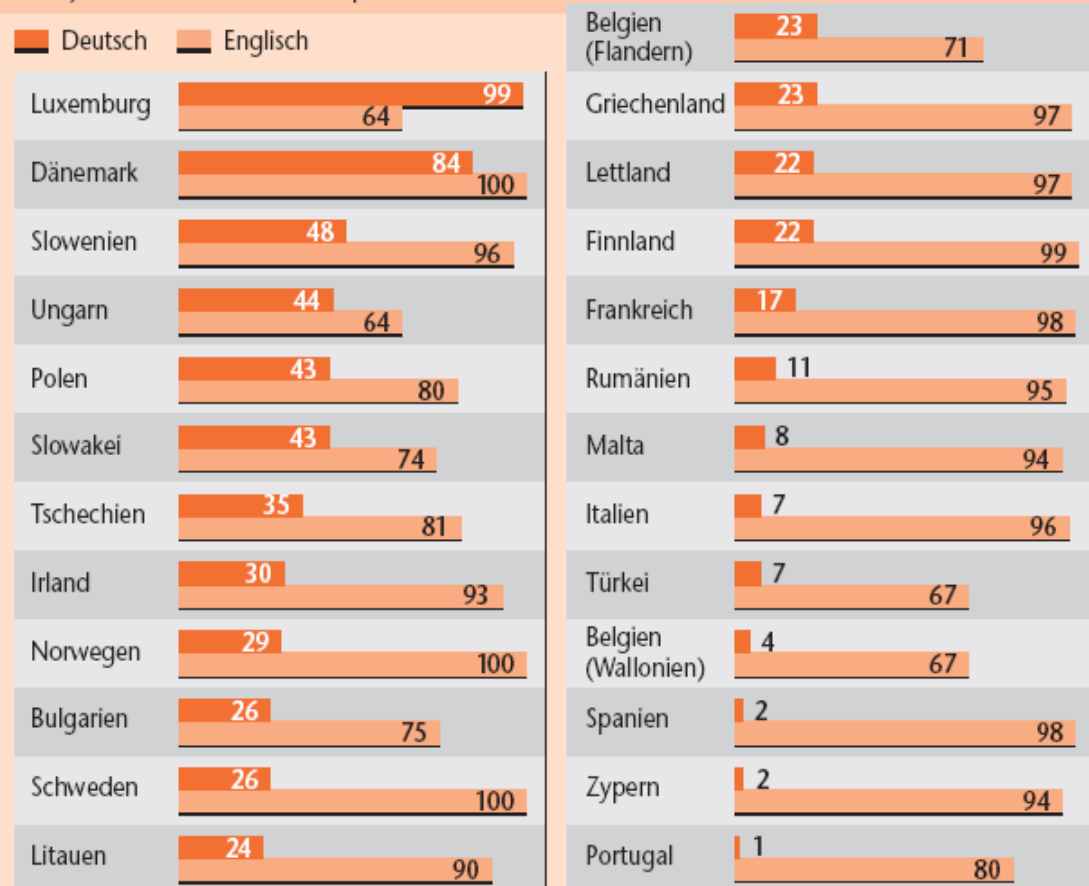
© 1/2 009 Deutscher Institut-Verlag

2008 und 2009: Prognosen vom Dezember 2008;  
China, Indien, Russland, Slowenien und Luxemburg:  
OECD-Prognose; Quellen: Consensus Forecasts, OECD

 Institut der deutschen  
Wirtschaft Köln

## Fremdsprachen: Englisch meist Standard

So viel Prozent der Schüler an weiterführenden Schulen lernten im Schuljahr 2005/06 ... als Fremdsprache



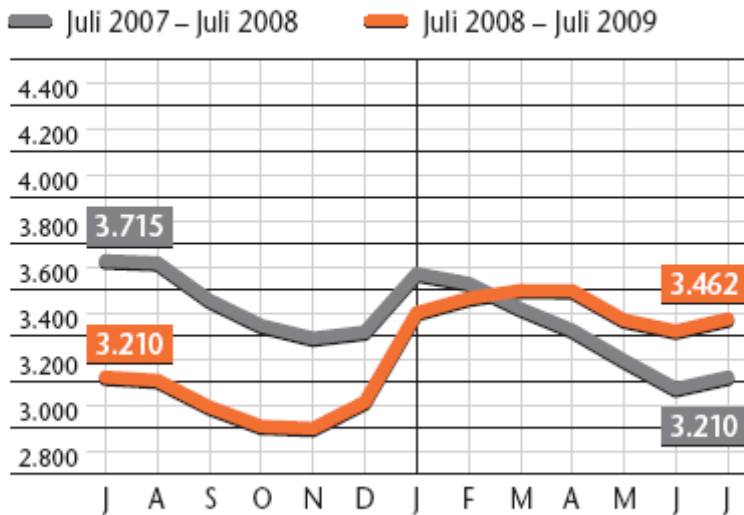
© 8/2009 Deutscher Institut-Verlag

Quelle: Europäische Kommission

 Institut der deutschen  
Wirtschaft Köln

## Arbeitslosigkeit

Arbeitslose in Deutschland in 1.000



Quote		West	Ost
2008	J	6,4	12,8
	A	6,3	12,8
	S	6,1	12,2
	O	6,0	11,8
	N	6,0	11,8
2009	D	6,2	12,2
	J	6,9	13,9
	F	7,0	14,1
	M	7,1	14,2
	A	7,2	13,9
	M	6,9	13,3
	J	6,9	12,9
	J	7,0	12,9

© 32/2009 Deutscher Instituts-Verein

Quelle: Bundesagentur für Arbeit

 Institut der deutschen  
Wirtschaft Köln

## Flugverkehr: Treibstoffverbrauch deutlich reduziert

So viel Liter Treibstoff verbrauchte die Lufthansaflotte durchschnittlich je Passagier auf 100 Kilometern

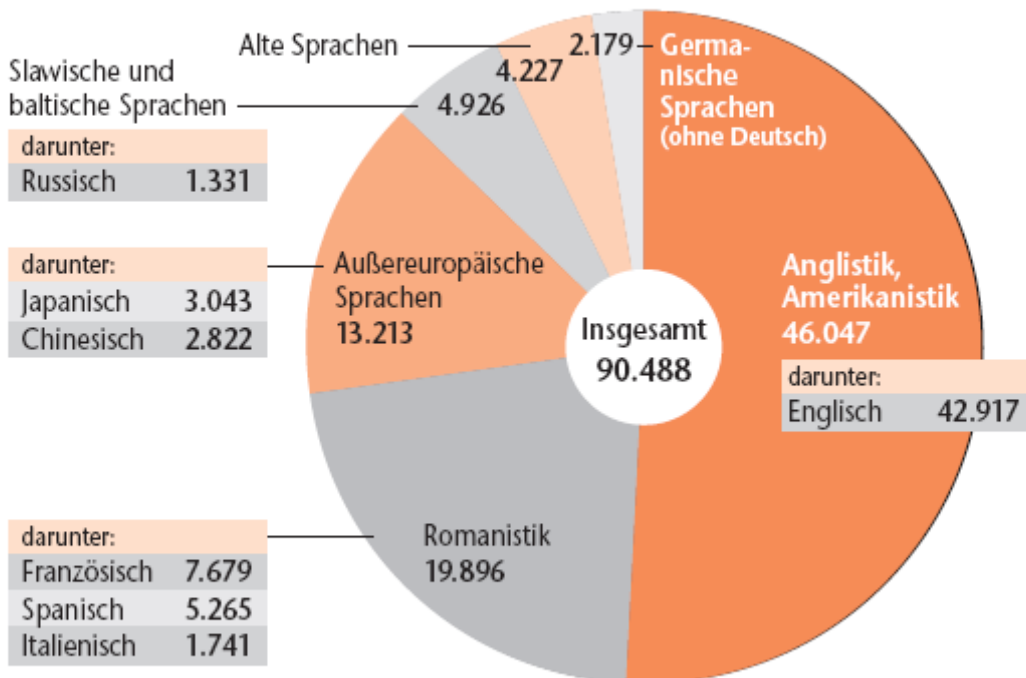


Quelle: Deutsche Lufthansa

Institut der deutschen  
Wirtschaft Köln

## Sprachenstudium: Englisch hoch im Kurs

Studenten im Wintersemester 2007/08



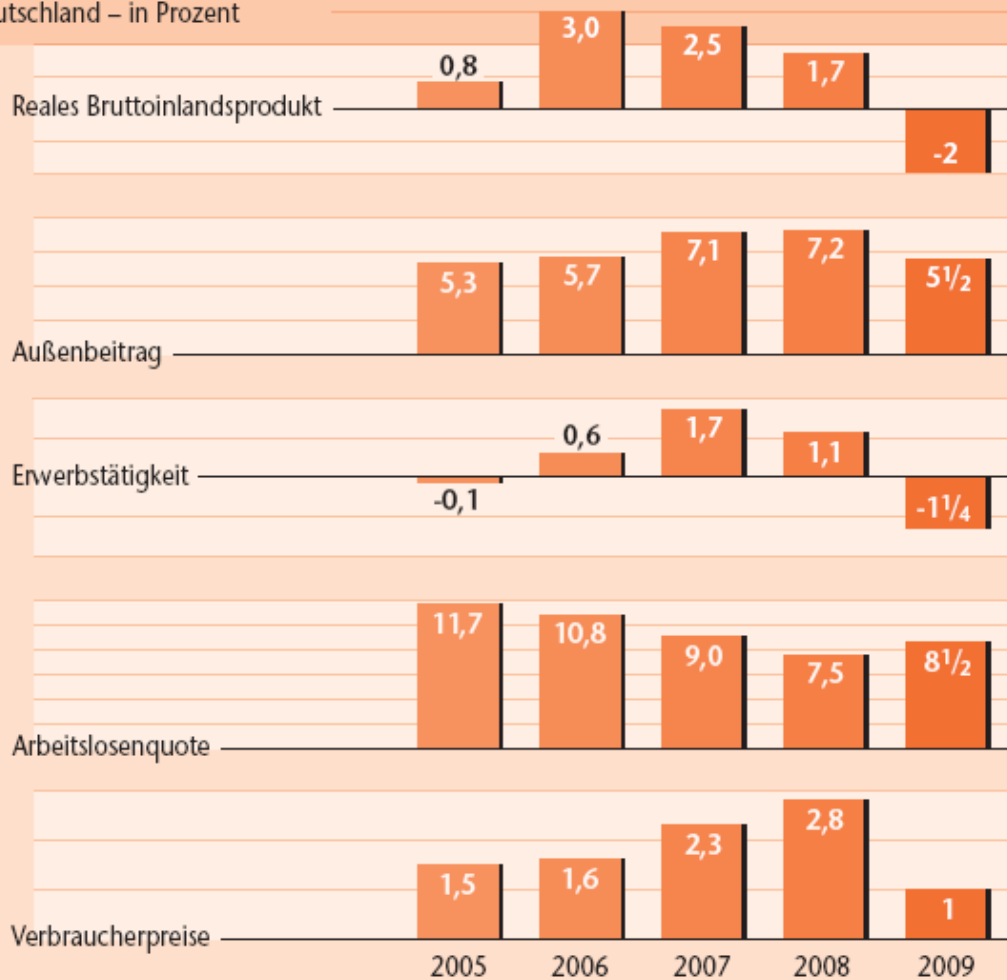
© 5/2008 Deutscher Institut-Verlag

Quelle: Statistisches Bundesamt

 Institut der deutschen  
Wirtschaft Köln

## Eckwerte der Konjunktur

Deutschland – in Prozent



© 1/2.009 Deutscher Instituts-Verlag

Reales Bruttoinlandsprodukt, Erwerbstätigkeit und Verbraucherpreise: Veränderung gegenüber Vorjahr; Außenbeitrag: Exporte abzüglich Importe in Prozent des nominalen Bruttoinlandsprodukts  
 Quellen: Statistisches Bundesamt, 2008 und 2009: IW-Prognose

 Institut der deutschen  
Wirtschaft Köln